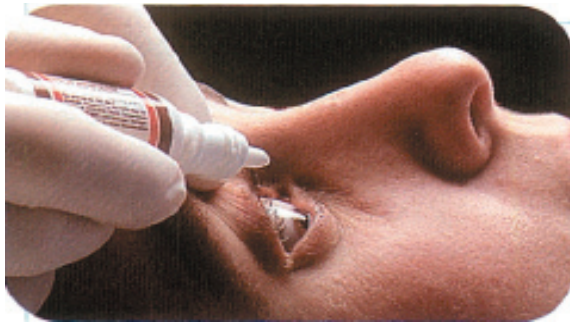
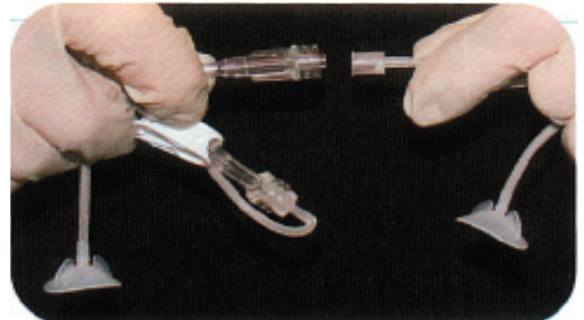


Brugsanvisning for MORGAN lens til kontinuerlig skylning af cornea og conjunctiva.
Se næste side for kontraindikationer og anbefalet anvendelse.



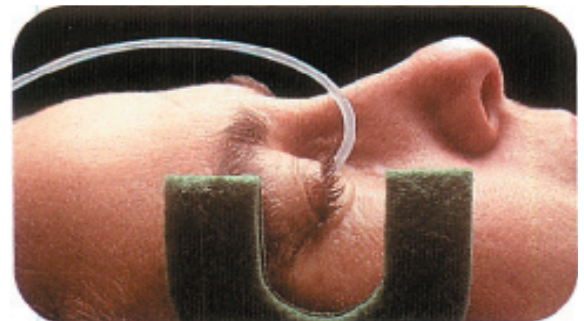
Trin 1: Anvend dråbe-anæstesi.
(Kan i nødstilfælde undværes)



Trin 2: Tilslut dropsæt eller sprøjte med skyllevæske og start væskestrømning.



Trin 3: Lad patienten kigge nedad, indsæt MORGAN linsen under øverste øjenlåg. Lad patienten kigge opad, træk nedad i nederste øjenlåg og lad linsen falde på plads.



Trin 4: Slip nederste øjenlåg og juster væskestrømningen. Må ikke "løbe tør". Fastgør slangen med tape til patientens pande. Opsug udstømmende væske.



Trin 5: Fjernelse af linsen: Fortsæt væskestrømningen, lad patienten kigge opad, træk i nederste øjenlåg.



Trin 6: Linsen kan tages ud. Stop væskestrømningen.

The Morgan® Lens
MorTan Inc.

CE www.morganlens.com



DUVAIR

Kontraindikationer:

MORGAN lens må ikke anvendes ved:

Fastsiddende og større fremmedlegemer.

Penetrerende skader på cornea eller globe.

Medmindre der er 100% sikkerhed for at skaden kun omfatter det ene øje, bør man altid skylle begge øjne samtidigt, da smerte i ét øje kan maskere smerte i det andet.

Anbefalet anvendelse:

Skadetype	Skyllenvæske	Teknik	Væskestrøm	Frekvens
Øjenskader med syre eller opløsningsmidler, benzin, vaskemidler etc.	Ringer lactat	Ophængt væske og dropsæt	500 ml hurtigt / frit flydende. Revurder og fortsæt med langsommere strømning	En gang. Gentag om nødvendigt.
Øjenskader med baser, (kaustisk soda, kunstgødning, airbag)	Ringer lactat	Ophængt væske og dropsæt	2000 ml hurtigt / frit flydende. Revurder og fortsæt med 50 ml / time eller 15 dråber / minut	Fortsæt indtil pH måles til neutral.
Ikke fastsiddende små fremmedlegemer	Ringer lactat	Ophængt væske og dropsæt	500 ml hurtigt / frit flydende. Revurder og fortsæt med langsommere strømning	En gang. Gentag om nødvendigt.
Følelse af fremmedlegeme uden synligt fremmedlegeme	20 ml steril skyllevæske	20 ml sprøjte	Langsomt, uden kraftigt tryk	En gang. Gentag om nødvendigt.
Preoperativt	10 ml foretrukken antiseptisk væske	10 ml sprøjte	Langsomt, uden kraftigt tryk	En gang.
Øjenlågskirurgi	Ringer lactat	Ophængt væske og dropsæt	4 dråber / minut	Under hele operationen
Alvorlig infektion	Ringer lactat med foretrukken antibiotika og steroid	Ophængt væske og dropsæt	50 ml / time eller 15 dråber / minut	Kontinuerligt i 70 timer, derefter 10 timers intervaller indtil målbar forbedring

Anbefalingen af brug af Ringer lactat skyllevæske er baseret på pH værdier:

Tårevæskens pH er normalt 7,1.

Steril saltvandsopløsning har pH på ca 4,5 til 7,0.

Ringer lactat har pH på ca 6,0 til 7,5.